

COMPORTAMIENTO DE LAS INSCRIPCIONES, ADMISIONES Y MATRÍCULAS POR CADA UNO DE LOS PROGRAMAS ACADÉMICOS EN OFERTA ENTRE LOS AÑOS 2014 – 2020

1. OBJETIVOS

- Presentar a la comunidad académica del INFOTEP y demás partes interesadas, un informe institucional del comportamiento de las inscripciones, admisiones y matrículas por cada uno de los programas académicos en oferta, entre los años 2014 – 2020.

2. JUSTIFICACIÓN

Dadas las nuevas dinámicas establecidas a nivel nacional, producto de la actualización normativa en materia de aseguramiento de la calidad, específicamente las señaladas en el Decreto 1330 de 2019, se hace necesario que la institución, en primera instancia, cuente con un Sistema de Información que le permita, por un lado, la gestión segura y confiable de la información de la comunidad académica y por el otro, la generación ágil de consultas, informes y reportes de su población, en segunda instancia, la imperiosa necesidad de realizar oportunamente en cada periodo académico, y en los tiempos estipulados por el MEN, el reporte de población estudiantil al Sistema Nacional de Información de la Educación Superior – SNIES. Esto permite contribuir a que el Ministerio de Educación Nacional y la alta dirección del INFOTEP, tengan información confiable, útil y de valor para tomar oportunamente las decisiones, viabilizando la implementación de las acciones pertinentes para favorecer proyectos para el fortalecimiento y competitividad de la educación superior en el país

Por lo anterior, desde el proceso de apoyo de Registro y Control Académico del INFOTEP, se presenta este informe histórico (2014 - 2020) de la población

estudiantil, que de seguro se convertirá en un insumo fundamental para la alta dirección y demás partes interesadas, en la toma de decisiones acertadas que den cuenta del mejoramiento continuo y de la implementación de las acciones de mejoramiento para aumentar la cobertura, disminuir la deserción y viabilizar la permanencia y graduación de los estudiantes. Asimismo, se presentan las evidencias correspondientes, que dan cuenta del compromiso de la institución en el cumplimiento del reporte oportuno de la información, de población estudiantil, a los sistemas de información del MEN, lo que le ha permitido acceder a recursos de fomento, que han sido importantes para realizar fuertes inversiones en el mejoramiento de la infraestructura física y tecnológica, para ofrecer a la comunidad académica espacios académicos acorde a sus necesidades y en condiciones de calidad.

3. COMPORTAMIENTO DE LAS INSCRIPCIONES, ADMISIONES Y MATRÍCULAS EN EL INFOTEP ENTRE LOS AÑOS 2014 – 2020

En cada periodo académico, desde la oficina de Registro y Control Académico del INFOTEP se trabaja de manera incansable por establecer los mecanismos y estrategias para el tratamiento y adecuada gestión de los datos producto de los diferentes procedimientos que hacen parte del día a día de la oficina, garantizando la generación y puesta a disposición de la comunidad académica y demás partes interesadas, información de población estudiantil útil y de valor, que sirva de insumo a la alta dirección para diagnosticar la situación académica de la institución y tomar frente a este las decisiones adecuadas e implementar las acciones de mejoramiento pertinentes, garantizando contrarrestar la materialización de posibles amenazas que pongan en riesgo la cobertura, permanencia y graduación de estudiantes. Siendo, así las cosas, se presenta en adelante la información correspondiente a población estudiantil de la vigencia 2014 – 2020:

3.1. COMPORTAMIENTO INSCRIPCIONES

La inscripción es uno de los procedimientos mas importantes de la institución, considerando que, a través de él, se toma la información de los aspirantes que, en cada semestre, manifiestan la intención de ingresar a los programas que la institución tiene en oferta, A continuación, se presenta una gráfica en la que se puede observar cómo ha evolucionado la inscripción en el INFOTEP entre los años 2014 y 2020:

3.1.1. COMPORTAMIENTO INSCRIPCIONES TOTAL

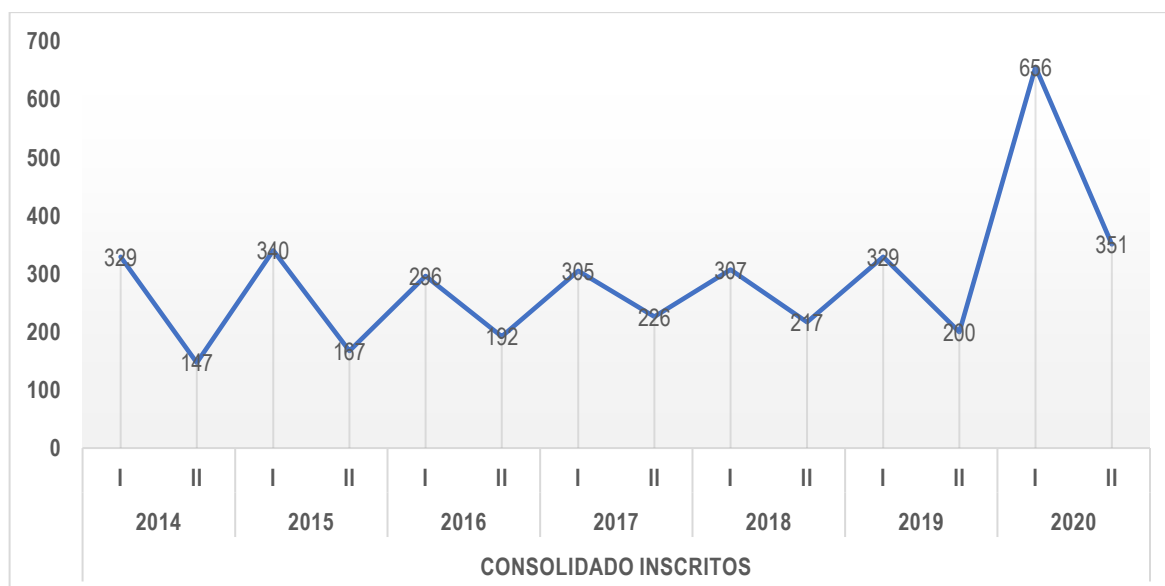


Figura 1. Comportamiento Inscripciones INFOTEP 2014-2020

Fuente: Elaboración Propia (ver anexo denominado Anexo_Estadisticas-Historica-Poblacion-Ihvg)

Como se observa en la gráfica, la inscripción en la institución en los primeros semestres de cada año desde el 2014, se ha mantenido estable, presentando un leve incremento durante el segundo periodo del año 2019, y un vertiginoso aumento en el primer periodo del año 2020 con 656 inscripciones, y un aumento histórico en la inscripción del segundo periodo de ese año con 351 inscripciones, considerando

que como se detalla en la gráfica, en años anteriores en el mismo periodo del año las inscripciones son relativamente bajas. Esta mejora importante en las inscripciones da cuenta de la proyección institucional y de la pertinente mejoramiento y gestión de la alta dirección, el cual ha sido exitoso teniendo en cuenta la situación de pandemia en la que se encuentra la región y el país.

3.1.2. COMPORTAMIENTO INSCRIPCIONES POR PROGRAMA

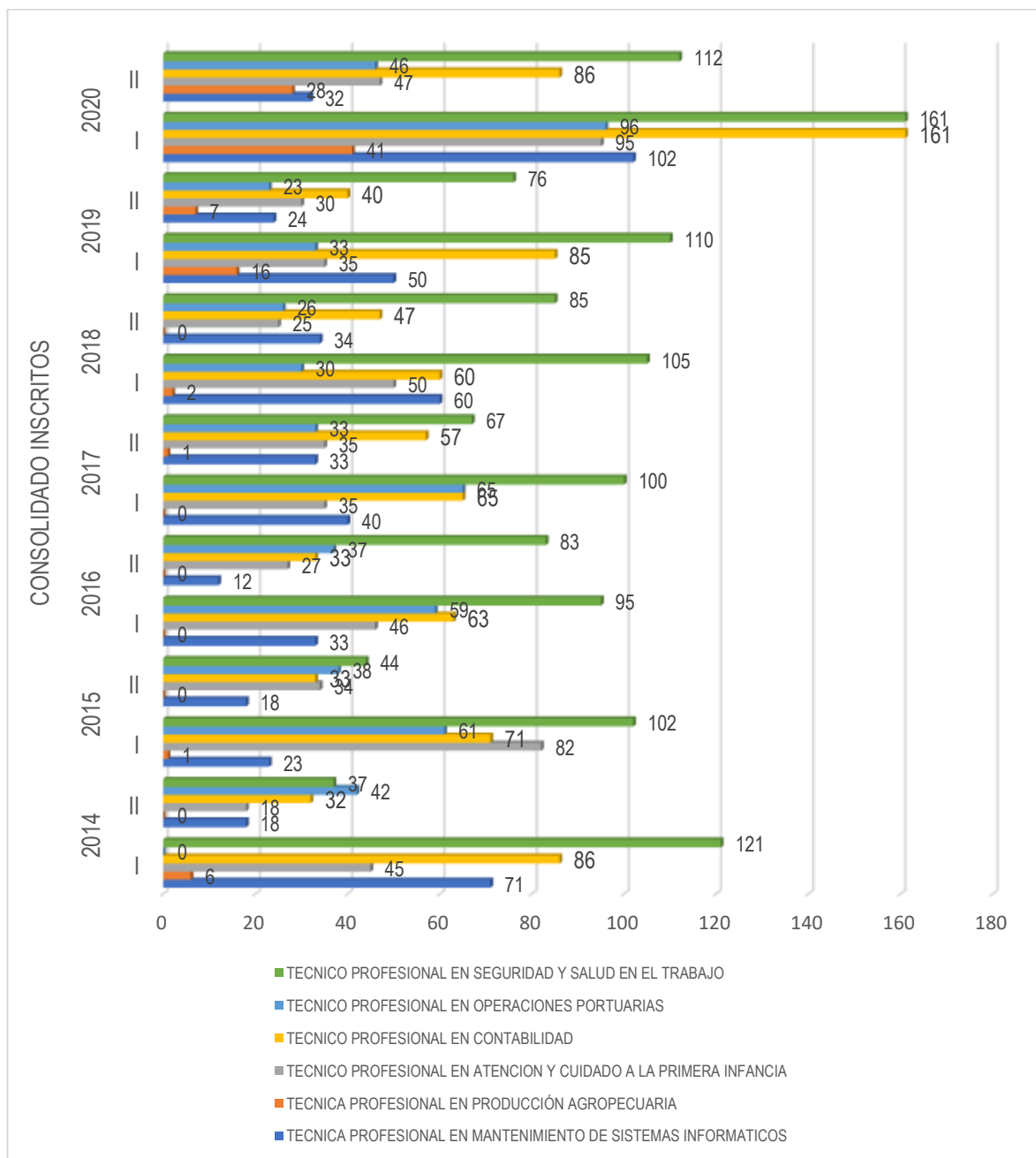


Figura 2. Comportamiento Inscripciones INFOTEP 2014-2020 por programa Académico

Fuente: Elaboración Propia (ver el anexo denominado Anexo_Estadísticas-Historica-Poblacion-Ihvg)

3.2. COMPORTAMIENTO DE ADMISIONES.

La admisión es el segundo procedimiento que deben seguir los aspirantes, luego de pasar por los exámenes y entrevistas dispuestos por la institución para tal fin, a través de este la institución diagnóstica la situación en la que llegan los admitidos con el fin de implementar las acciones de mejoramiento a las que haya lugar, para llevarlos a fortalecer las debilidades encontradas en estos. A continuación, se presenta como se ha presentado en el INFOTEP la admisión entre los años 2014 y 2020

3.2.1. COMPORTAMIENTO ADMISIONES TOTAL

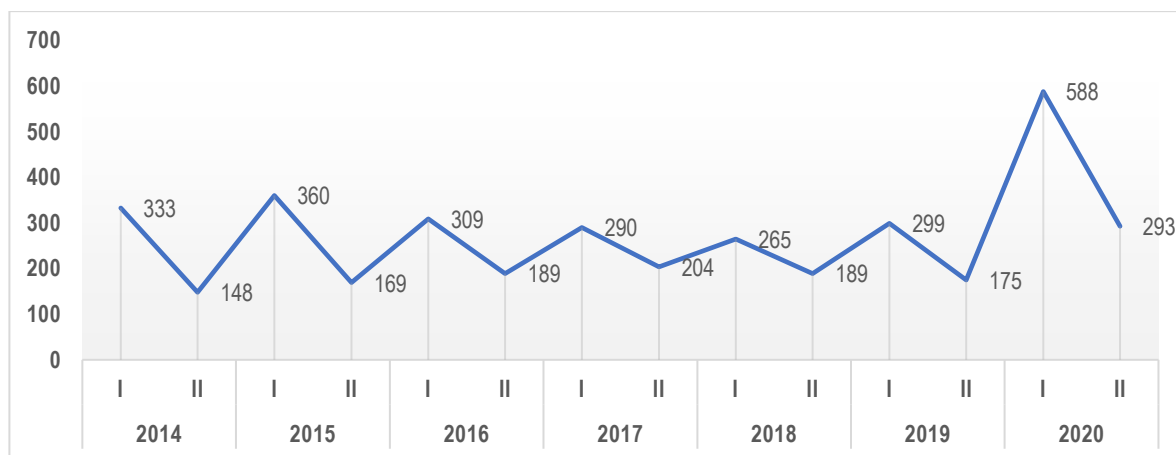


Figura 3. Comportamiento Admisiones INFOTEP 2014-2020

Fuente: Elaboración Propia (ver el anexo denominado Anexo_Estadísticas-Historica-Poblacion-Ihvg)

En la gráfica de admitidos se logra evidenciar, que entre los años 2014 y 2019, en los primeros y segundos semestres de cada año, se mantiene una tendencia en la cantidad de admitidos, con promedios de 310 admitidos para los primeros periodos y de 179 para los segundos. Esta tendencia aumenta ostensiblemente en el año 2020, con una admisión histórica de 588 estudiantes, en su primer semestre y de

293 para el segundo. Cabe destacar que actualmente se ha venido trabajando en el perfeccionamiento de los procesos de selección de aspirantes, a través de entrevistas y exámenes de admisión, de manera tal que se brinde una mejor orientación a los admitidos que no logren los mínimos exigidos para ingresar a la institución.

3.2.2. COMPORTAMIENTO ADMISIONES POR PROGRAMA

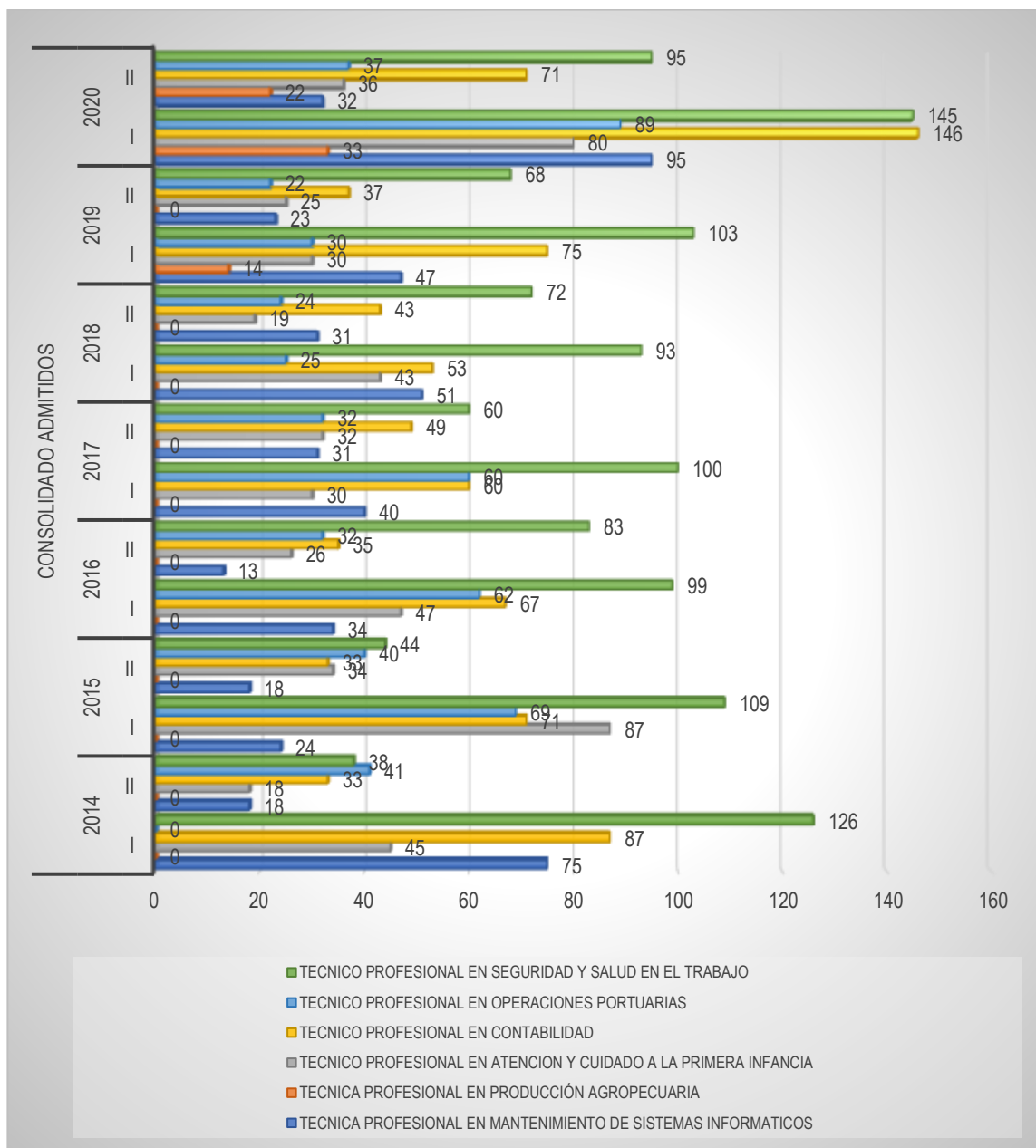


Figura 4. Comportamiento Admisiones INFOTEP 2014-2020 por Programa
Fuente: Elaboración Propia (ver el anexo denominado Anexo_Estadísticas-Historica-Poblacion-Ihvg)

3.3. COMPORTAMIENTO DE LA MATRICULA TOTAL

Para el INFOTEP La matrícula académica es el acto mediante el cual una persona adquiere la calidad de estudiante, para cursar alguno de los programas académicos que ofrece. Este proceso se consolida semestre a semestre gracias a las actividades que la institución planea para llevarla a cabo de la mejor manera y en los tiempos establecidos en el calendario académico aprobado por el honorable Consejo Académico en cada semestre del año. La matrícula del INFOTEP entre los años 2014 y 2020, puede observarse en la gráfica que se presenta a continuación:

3.3.1. COMPORTAMIENTO DE LA MATRICULA TOTAL

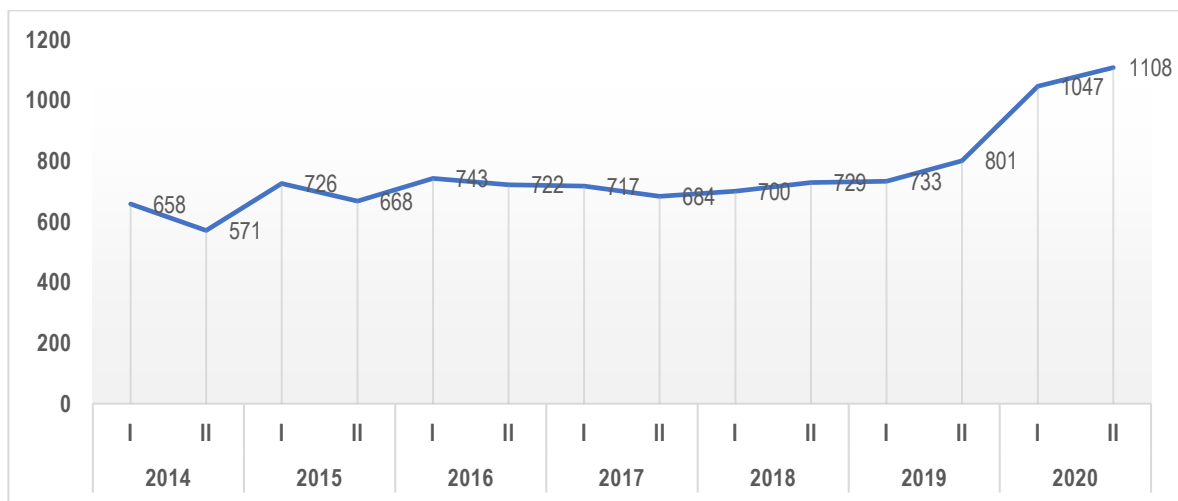


Figura 5. Comportamiento Matrícula Total INFOTEP 2014-2020

Fuente: Elaboración Propia (ver el anexo denominado Anexo_Estadísticas-Historica-Poblacion-Ihvg)

La gráfica anterior, ilustra como la matrícula ha logrado mantenerse en los periodos de cada uno de los años, evidenciándose un fuerte incremento, a partir del segundo periodo del año 2019 consolidándose y fortaleciéndose en el año 2020, en el que creció de manera importante pasando la barrera de los 1000 estudiantes, pese a que se esperaba un alto grado de deserción debido a la difícil situación del país

producto de la pandemia COVID-19. En este sentido, la IES INFOTEP contra todos los pronósticos y gracias a una pertinente y eficiente gestión de parte de la alta dirección, a través de diferentes alianzas estratégicas y al mejoramiento en los procedimientos de acompañamiento a los estudiantes se logra aumentar la cobertura y disminuir la deserción.

3.3.2. COMPORTAMIENTO DE LA MATRÍCULA POR PROGRAMA

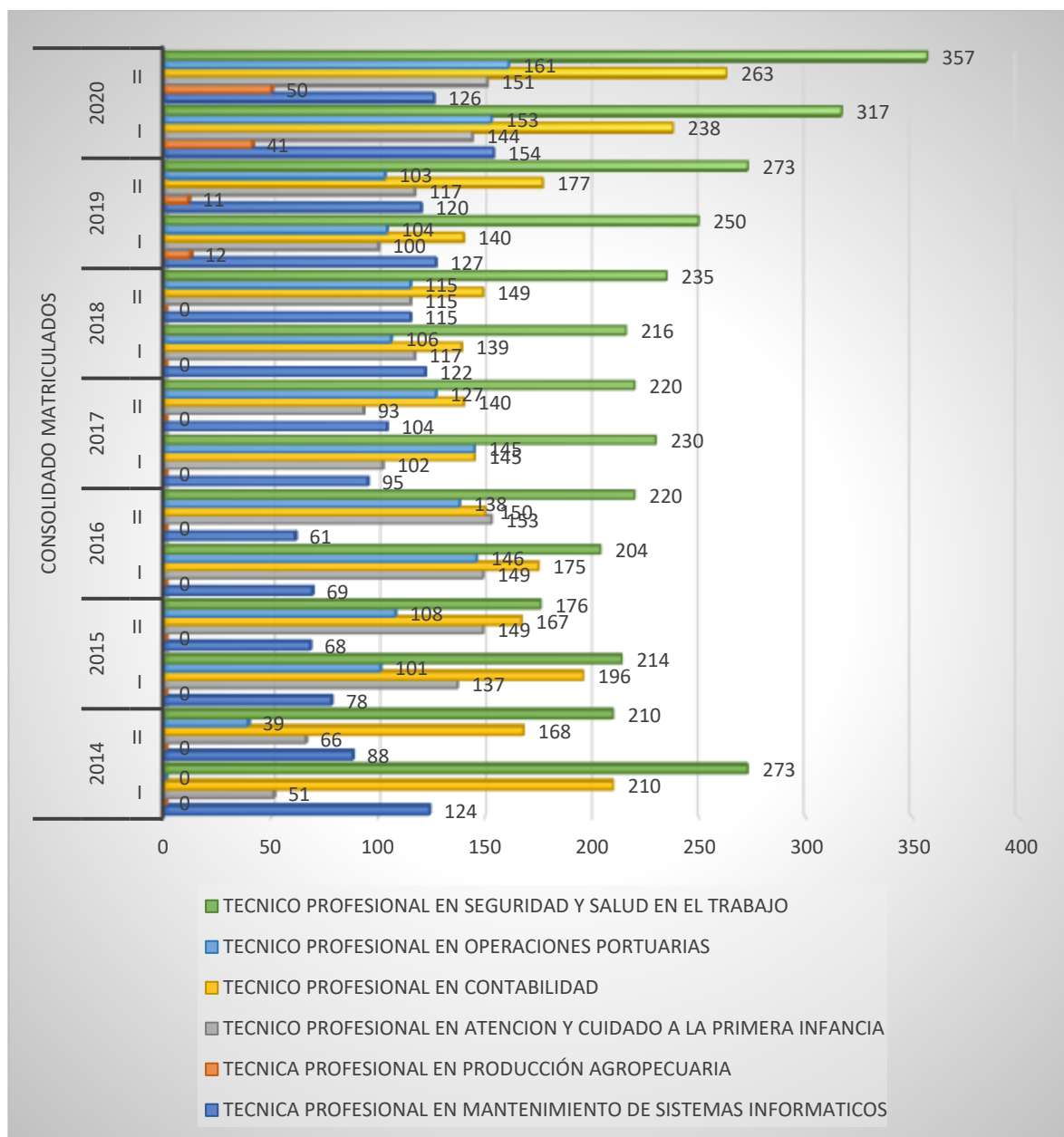


Figura 6. Comportamiento Matrícula INFOTEP 2014-2020 por Programa.
Fuente: Elaboración Propia (ver el anexo denominado Anexo_Estadísticas-Historica-Poblacion-lhvg)