

2021

INSTITUTO NACIONAL DE
FORMACIÓN TÉCNICA
PROFESIONAL
HUMBERTO VELASQUEZ
GARCIA INFOTEP-
CIENAGA

Oficina de Control
Interno

[INFORME DE AUSTERIDAD Y EFICIENCIA EN EL GASTO PÚBLICO SEGUNDO TRIMESTRE DE 2021]

El Informe de Austeridad y Eficiencia en el Gasto de la Institución, permite analizar el comportamiento de los gastos realizados por la institución en el segundo trimestre (abril, mayo y junio) 2021

INFORME DE AUSTERIDAD Y EFICIENCIA EN EL GASTO PÚBLICO SEGUNDO TRIMESTRE DE 2021

DIRIGIDO A: LEONARDO PEREZ SUESCUN
Rector INFOTEP

RESPONSABLE: ROSALBA MARRIAGA MORENO
Profesional universitario. Jefe de Control Interno (e)

PARTICIPANTES.

La información consignada en el presente informe fue suministrada por los siguientes funcionarios de la Institución:

ELIZABETH FLOREZ: COORDINADORA AREA FINANCIERA

YURANIS CALDERON: JEFE DE PRESUPUESTO

ANTONIO JOSE BRITTO: CONTADOR

BERTHA SANCHEZ GUETTE: COORDINADORA DE TALENTO HUMANO

LEONARDO PEREZ SUESCUN: RECTOR

ALEXANDRA ACOSTA: DOCENTE DE PLANTA TIEMPO COMPLETO

ROSALBA MARRIAGA MORENO: JEFE DE CONTROL INTERNO (e)

1. INTRODUCCIÓN

Con el objeto de cumplir con lo establecido por lo reglado por el gobierno nacional, en materia de Austeridad y Eficiencia del Gasto Publico, quien establece la responsabilidad de las Oficina de Control Interno, presentar el informe de Austeridad en el Gasto, de la IES INFOTEP, correspondiente al segundo trimestre (abril, mayo y junio) del 2021, mediante la comparación y análisis del comportamiento de los gastos realizados por la institución.

Para elaborar el presente informe, se solicitó información a los siguientes procesos y/o Áreas: Financiera, Talento Humano y Direccionamiento Estratégico, con la información recibida por las dependencias y/o procesos, se obtuvieron los insumos, fundamentales para elaborar el informe de Austeridad, mediante la revisión y el análisis de los gastos, tomando como base la ejecución presupuestal, contratos de prestación de servicios, consultorías y suministros, órdenes de pago, planta de personal, entre otros.

2. OBJETIVO GENERAL.

Verificar el comportamiento del gasto, con relación a las metas institucionales, identificando aquellos hechos que llamaren la atención, para efectuar las recomendaciones a que haya lugar.

3. ALCANCE.

Seguimiento a la ejecución del Gasto en la institución, durante el segundo trimestre (abril, mayo y junio) de la vigencia 2021, en el marco de la Política de Austeridad del Gasto, el análisis se realizó con base a la información sobre Gasto de personal, Contratación, ejecución presupuestal e informes financieros, suministrados por Gestión del Talento Humano, Gestión Financiera y Contratación.

4. MARCO LEGAL.

- Decreto 26 de 1998. “Por el cual se dictan normas de austeridad en el gasto público”.
- Decreto 1737 de 1998. “Por el cual se expiden medidas de austeridad y eficiencia y se someten a condiciones especiales la asunción de compromisos por parte de las entidades públicas que manejan recursos del Tesoro Público.”
- Decreto 1738 de 1998. “Por el cual se dictan medidas para la debida recaudación y administración de las rentas y caudales públicos tendientes a reducir el gasto público.”
- Decreto 2209 de 1998. “Por el cual se modifican parcialmente los Decreto 1737 y 1738 del 21 de agosto de 1998”
- Decreto 2445 de 2000 “Por el cual se modifican los artículos 8, 12, 15 y 17 del
- Decreto 1598 de 2011 “Por el cual se modifica el artículo 15 del Decreto 1737 de 1998”.
- Decreto 984 del 14 de mayo de 2012. “Modificación artículo 22 del Decreto 1737 de 1998.” en el cual indica: “Artículo 1. El artículo 22 del Decreto 1737 de 1998, quedará así”: “Las oficinas de Control Interno verificarán en forma mensual el cumplimiento de estas disposiciones, como de las demás de restricción de gasto que continúan vigentes; estas dependencias prepararán y enviarán al representante legal de la entidad u organismo respectivo, un informe trimestral, que determine el grado de cumplimiento de estas disposiciones y las acciones que se deben tomar al respecto. Si se requiere tomar medidas antes de la presentación del informe, así lo hará saber el responsable del Control Interno del organismo”. “El informe de austeridad que presenten los jefes de Control

Interno podrá ser objeto de seguimiento por parte de la Contraloría General de la República a través del ejercicio de sus auditorías regulares”. Directiva Presidencial 04 del 3 de abril de 2012. Eficiencia administrativa y lineamientos de la política cero papeles en la Administración Pública.

- Ley 1815 del 7 de diciembre de 2016, art. 104 – Plan de austeridad del gasto.
- Directiva Presidencial 01 del 10 de febrero de 2016. Por la cual se deroga la Directiva 05 y 06 de 2014 e imparte lineamientos complementarios al Plan de Austeridad iniciado por el Gobierno Nacional desde 2014, como medidas adicionales al recorte del 1% en gastos de funcionamiento e inversión aprobado en la Ley de Presupuesto 2016.
- Ley 1815 del 7 de diciembre de 2016, art. 104 – Plan de austeridad del gasto.
- Decreto 26 de 1998. “Por el cual se dictan normas de austeridad en el gasto público”.
- Directiva Presidencial 04 del 3 de abril de 2012. Eficiencia administrativa y lineamientos de la política cero papeles en la Administración Pública.
- Boletín 177: Austeridad presente en el Presupuesto General de la Nación 2017: Min. Hacienda.
- Decreto 4326 de 2011.

5. METODOLOGÍA:

Para elaborar el presente informe se tuvo en cuenta la información suministrada por los líderes de los siguientes procesos: Gestión Financiera, Contratación, Gestión del Talento Humano y Dirección Estratégico, que directa o indirectamente intervienen con la Ejecución Presupuestal de Gasto, obligaciones, contratación, Recursos Humanos, entre otros, correspondientes al segundo trimestre (abril, mayo y junio) de 2021.

A través del comparativo de los gastos incurridos en la institución, correspondientes al segundo trimestre (abril, mayo y junio) 2020, con el primer trimestre (enero, febrero y marzo) de 2021, comparando los gastos correspondientes al segundo trimestre, con el segundo trimestre 2021, con la finalidad de verificar el cumplimiento de las normas y políticas aplicadas e identificar hechos apreciables que puedan interferir con la Austeridad en el Gasto, y sugerir las recomendaciones del caso.

6. ADMINISTRACION DE PERSONAL Y CONTRATACION DE SERVICIOS PERSONALES

A continuación, se presenta el comportamiento de los gastos efectuados en los rubros más representativos, correspondientes al segundo trimestre de la presente vigencia.

6.1 Planta de Personal

Al solicitar información de la planta de personal a la Jefe de Talento Humano, ésta reporto que la planta de personal administrativa del Instituto Nacional de Formación Técnica Profesional Humberto Velásquez García INFOTEP- Ciénaga, es de treinta y cinco (35) funcionarios administrativos, los cuales se relacionan por cargos, tipo de vinculación, el número de servidores públicos que a la fecha de corte de 30 de junio de la presente vigencia, distribuida así: cuatro (4) directivos; seis profesionales Universitarios (6) de libre nombramiento y remoción, un conductor mecánico (1) de libre nombramiento y remoción, el cargo está vacante; diecisiete (17) cargos provisionales, distribuidos así: cinco (5) profesionales universitarios, cinco (5) auxiliares administrativos cuatro (4) celadores y tres (3) auxiliares de servicio generales; seis (6) funcionarios de carrera administrativa distribuidos así: dos (2) profesionales universitarios, dos (2) auxiliares administrativos y dos celadores de carrera, y un técnico administrativo en encargo. La planta de personal docente es de veinte y cuatro (24) docentes. (Ver cuadro No 1 y gráfico No 1).

PLANTA DE PERSONAL ADMINISTRATIVA				
No. de Cargos	Denominación del Cargo	Código	Grado	Naturaleza
1	Rectoría	42	20	Designación
2	Vicerrector	96	14	Libre Nombramiento y Remoción
1	Secretario General	58	14	Libre Nombramiento y Remoción
6	Profesional Universitario	219	9	Libre Nombramiento y Remoción
1	Conductor Mecánico	482	10	Libre Nombramiento y Remoción
5	Profesional Universitario	219	2	Provisionalidad
5	Auxiliar Administrativo	407	14	Provisionalidad
4	Celador	477	6	Provisionalidad
3	Auxiliar de Servicios Generales	470	6	Provisionalidad
2	Profesional Universitario	2019	2	Carrera Administrativa
2	Auxiliar Administrativo	407	14	Carrera Administrativa
2	Celador	477	6	Carrera Administrativa
1	Técnico Administrativo	367	9	Encargo

Cuadro No 1

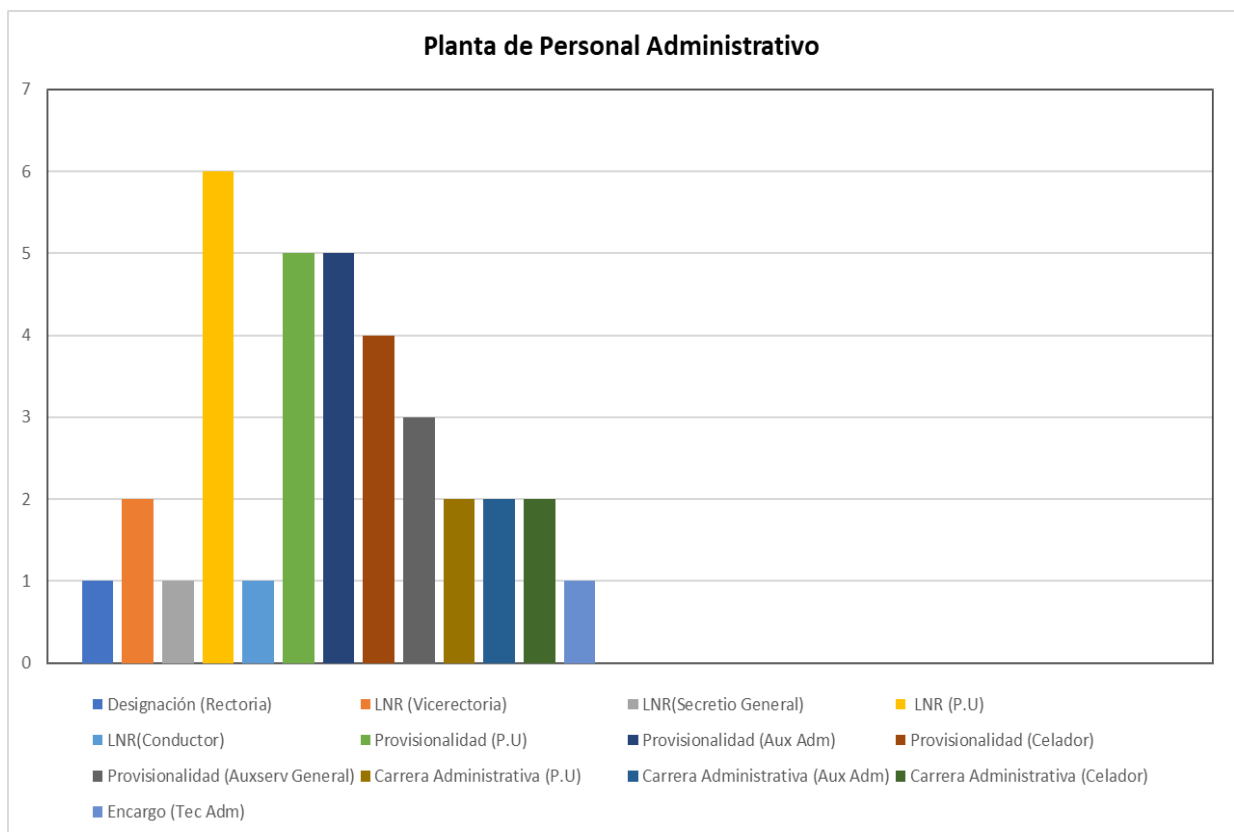


Gráfico No 1

Con respecto a la planta de personal docente, está constituida por sesenta y cuatro docentes (64) de los cuales el 91% son provisionales y el nueve (9%) por ciento vacantes, ver gráfico N°2

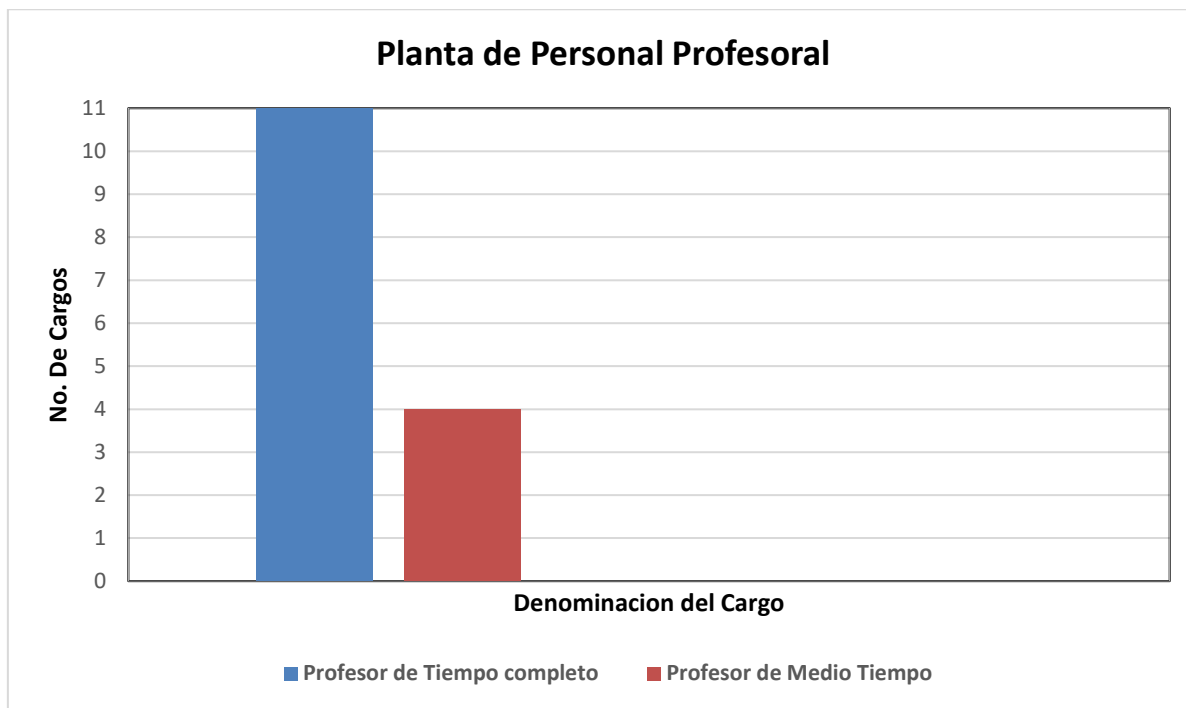


Gráfico No 2

6.2 Sueldos y salarios

Teniendo en cuenta la información suministrada por el Área Financiera, se hizo el comparativo de los gastos más representativos del rubro Sueldos y salarios, en que incurrió la institución en el segundo trimestre de la presente vigencia, al comparar segundo trimestre 2020 con el segundo trimestre (abril-junio) de la vigencia 2021 y segundo trimestre (abril-junio) de 2021 con segundo trimestre 2020 (abril-junio), se aprecia un incremento en la variación absoluta de \$117.834.857 y variación porcentual de 41%, en sueldos, porque algunos rubros que la componen se incrementaron como prima de servicios la variación absoluta y relativa en su orden en \$53.645.708 y 13.929%, Horas catedra, en el éste comparativo la variación absoluta fue de \$ 190.322.101 y variación porcentual 50%; prima de vacaciones \$ 1.214.331 variación absoluta y 2123%, variación porcentual; horas extras días festivos e indemnizaciones cuya variación absoluta \$ 2.861.600 y variación porcentual de 28%; mientras que el rubro de honorarios, disminuyo se aprecia la variación absoluta de \$ (46.914.523) y de variación relativa -93%. Al comparar el segundo trimestre con el primer trimestre 2021 con segundo trimestre los siguientes rubros se incrementaron, en el rubro sueldos y salarios aumento, se aprecia una diferencia en la variación absoluta y relativa en su orden de \$71.259.889 y 21%. (Cuadro No 2 y Gráfico N.º 3)

SUELDOS Y SALARIOS

EJECUCION DEL GASTO PRIMER TRIMESTRE 2020 VS PRIMER TRIMESTRE 2021 Y CUARTO TRIMESTRE 2020- PRIMER TRIMESTRE 2021

CONCEPTO	SEGUNDO TRIMESTRE 2021				SEGUNDO TRIMESTRE 2020				2° TRIMESTRE 2021 VS 2° TRIMESTRE 2020		PRIMER TRIMESTRE 2021				2° TRIMESTRE 2021 VS 1° TRIMESTRE 2021	
	ABRIL	MAYO	JUNIO	TOTAL TRIMESTRE	ABRIL	MAYO	JUNIO	TOTAL TRIMESTRE	VARIACION ABSOLUTA	VARIACION RELATIVA	ENERO	FEBRERO	MARZO	TOTAL TRIMESTRE	VARIACION ABSOLUTA	VARIACION RELATIVA
SUELDOS	\$ 134.960.380	\$ 134.500.636	\$ 134.157.237	\$ 403.618.253	\$ 93.342.687	\$ 95.011.725	\$ 97.428.984	\$ 285.783.396	\$ 117.834.857	41%	\$ -	\$ 198.888.633	\$ 133.463.731	\$ 332.358.364	\$ 71.259.889	21%
SUELDO DE VACACIONES	\$ 720.538	\$ -	\$ 805.307	\$ 1.525.845	\$ -	\$ -	\$ -	\$ -	\$ 1.525.845	#(DIV/0)	\$ -	\$ -	\$ 720.538	\$ 720.538	\$ 805.307	112%
BONIFICACIÓN POR SERVICIOS PRESTADOS	\$ 1.370.814	\$ 504.737	\$ 900.260	\$ 2.775.811	\$ 2.326.732	\$ 889.032	\$ 450.130	\$ 3.665.894	\$ (890.083)	-24%	\$ -	\$ 9.786.460	\$ 504.737	\$ 10.291.197	\$ (7.515.386)	-73%
BONIFICACIÓN ESPECIAL DE RECREACIÓN	\$ 67.298	\$ -	\$ 67.298	\$ 134.596	\$ 7.128	\$ -	\$ -	\$ 7.128	\$ 127.468	1788%	\$ -	\$ -	\$ 67.298	\$ 67.298	\$ 67.298	100%
HS EXTRAS DIAS FESTIVOS E INDEMNIZACIONES	\$ 5.125.600	\$ 3.904.980	\$ 3.910.480	\$ 12.941.060	\$ 3.338.600	\$ 3.251.930	\$ 3.408.990	\$ 10.079.460	\$ 2.861.600	28%	\$ -	\$ 9.242.110	\$ 3.389.340	\$ 12.631.450	\$ 309.610	2%
INDEMNIZACION POR VACACIONES	\$ -	\$ -	\$ -	\$ -	\$ -	\$ -	\$ -	\$ -	\$ -	0%	\$ -	\$ -	\$ -	\$ -	\$ -	0%
PRIMA DE NAVIDAD	\$ -	\$ -	\$ -	\$ -	\$ 118.969	\$ -	\$ -	\$ 118.969	\$ (118.969)	-100%	\$ -	\$ -	\$ -	\$ -	\$ -	0%
PRIMA DE SERVICIOS	\$ -	\$ -	\$ 54.030.857	\$ 54.030.857	\$ 385.149	\$ -	\$ -	\$ 385.149	\$ 53.645.708	13929%	\$ -	\$ -	\$ -	\$ -	\$ 54.030.857	#(DIV/0)
PRIMA DE VACACIONES	\$ 635.769	\$ -	\$ 635.769	\$ 1.271.538	\$ 57.207	\$ -	\$ -	\$ 57.207	\$ 1.214.331	2123%	\$ -	\$ -	\$ 635.769	\$ 635.769	\$ 635.769	100%
SUBSIDIO DE ALIMENTACIÓN	\$ 1.124.221	\$ 1.094.576	\$ 1.051.249	\$ 3.270.046	\$ 1.110.447	\$ 1.189.764	\$ 1.238.236	\$ 3.538.447	\$ (268.401)	-8%	\$ -	\$ 2.029.524	\$ 1.124.221	\$ 3.153.745	\$ 116.301	4%
PRIMA TÉCNICA NO SALARIAL	\$ -	\$ -	\$ -	\$ -	\$ 3.780.500	\$ 3.780.500	\$ 3.780.500	\$ 11.341.500	\$ (11.341.500)	-100%	\$ -	\$ -	\$ -	\$ -	\$ -	0%
AUXILIO DE TRANSPORTES	\$ 1.749.394	\$ 1.703.264	\$ 1.635.843	\$ 5.088.501	\$ 1.727.946	\$ 1.851.372	\$ 1.926.798	\$ 5.506.116	\$ (417.615)	-8%	\$ -	\$ 195.000	\$ 2.291.091	\$ 2.486.091	\$ 2.602.410	105%
HONORARIOS	\$ -	\$ -	\$ 3.571.776	\$ 3.571.776	\$ 15.510.000	\$ 18.349.313	\$ 16.626.986	\$ 50.486.299	\$ (46.914.523)	-93%	\$ -	\$ 1.648.512	\$ -	\$ 1.648.512	\$ 1.923.264	117%
HORAS CATEDRAS	\$ 228.919.385	\$ 1.483.035	\$ 343.097.813	\$ 573.500.233	\$ 140.518.879	\$ 125.184.378	\$ 117.474.875	\$ 383.178.132	\$ 190.322.101	50%	\$ -	\$ 263.717.610	\$ 263.717.610	\$ 309.782.623	\$ 309.782.623	117%
REMUNERACION DE SERVICIOS TECNICOS	\$ 9.750.000	\$ 9.750.000	\$ 11.100.000	\$ 30.600.000	\$ 53.740.000	\$ 44.740.000	\$ 18.940.000	\$ 117.420.000	\$ (86.820.000)	-74%	\$ -	\$ 2.700.000	\$ 6.750.000	\$ 9.450.000	\$ 21.150.000	224%
DOTACIÓN	\$ -	\$ -	\$ -	\$ -	\$ -	\$ -	\$ -	\$ -	\$ -	0%	\$ -	\$ -	\$ -	\$ -	\$ -	0%

Cuadro No 2

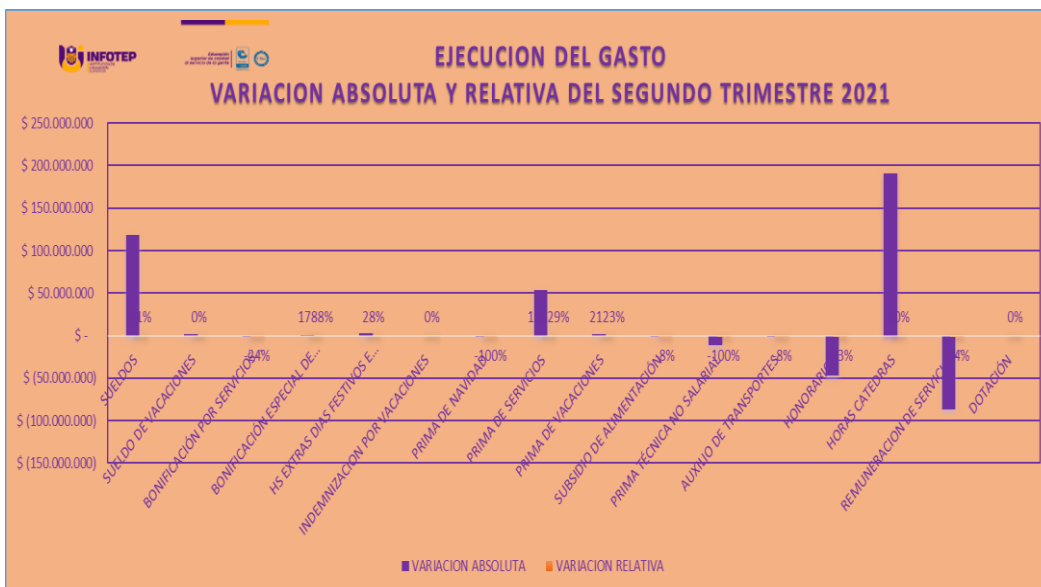


Gráfico N.º 3

6.3. CONTRATOS DE PRESTACION DE SERVICIOS

Con respecto a los contratos, suscritos por la institución en el presente trimestre se suscribieron diecinueve (19) contratos, con un monto de \$ 1.214.123.481, en las siguientes modalidades: suministros \$5.000.000, prestación de servicios de servicios, catorce (14), por un monto de \$469.150.000, mejoramiento y adecuación uno, por \$ 5.153.560, apoyo logístico uno, por \$12.036.000, consultoría uno, \$783.921, suministro uno, \$12.036.000 y otro tipo de contratos \$ 722.000.000. (Cuadro No 3, 4 y 5)

CONCEPTO	EJECUCION DEL GASTO															
	SEGUNDO TRIMESTRE 2021 - SEGUNDO TRIMESTRE 2020 - PRIMER TRIMESTRE 2021															
	SEGUNDO TRIMESTRE 2021				SEGUNDO TRIMESTRE 2020				2° TRIMESTRE 2021 VS 2° TRIMESTRE 2020		PRIMER TRIMESTRE 2021			2° TRIMESTRE 2021 VS 1° TRIMESTRE 2021		
	ABRIL	MAYO	JUNIO	TOTAL TRIMESTRE	ABRIL	MAYO	JUNIO	TOTAL TRIMESTRE	VARIACION ABSOLUTA	VARIACION RELATIVA	ENERO	FEBRERO	MARZO	TOTAL TRIMESTRE	VARIACION ABSOLUTA	VARIACION RELATIVA
OTROS TIPOS	\$ 722.000.000	\$ -	\$ -	\$ 722.000.000	\$ -	\$ -	\$ 82.850.100	\$ 82.850.100	\$ 639.149.900	77%	\$ -	\$ 8.000.000	\$ 21.601.900	\$ 29.601.900	\$ 692.398.100	233%
PRESTACION DE SERVICIOS	\$ -	\$ 333.350.000	\$ 135.800.000	\$ 469.150.000	\$ 9.900.000	\$ 8.000.000	\$ 6.000.000	\$ 23.900.000	\$ 445.250.000	1863%	\$ 95.700.000	\$ 200.743.160	\$ 140.800.000	\$ 437.243.160	\$ 31.916.840	106%
APOYO LOGISTICO	\$ -	\$ -	\$ 12.036.000	\$ 12.036.000	\$ -	\$ -	\$ -	\$ -	\$ -	0%	\$ -	\$ -	\$ -	\$ -	\$ 12.036.000	0%
CONSULTORIAS	\$ -	\$ 783.921	\$ -	\$ 783.921	\$ -	\$ -	\$ -	\$ -	\$ 783.921	0%	\$ -	\$ -	\$ -	\$ -	\$ 783.921	0%
MEJORAMIENTO Y ADECUACION	\$ -	\$ 5.153.560	\$ -	\$ 5.153.560	\$ 146.669.725	\$ 180.781.209	\$ -	\$ 327.450.928	\$ (322.297.368)	-98%	\$ -	\$ -	\$ -	\$ -	\$ 5.153.560	-98%
SUMINISTROS	\$ -	\$ 5.000.000	\$ -	\$ 5.000.000	\$ -	\$ -	\$ -	\$ -	\$ 5.000.000	#DIV/0!	\$ -	\$ 12.000.000	\$ -	\$ 12.000.000	\$ (7.000.000)	#DIV/0!
ARRENDAMIENTO	\$ -	\$ -	\$ -	\$ -	\$ -	\$ -	\$ -	\$ -	\$ -	0%	\$ -	\$ 23.000.000	\$ -	\$ 23.000.000	\$ (23.000.000)	#DIV/0!
TOTAL				\$ 1.214.123.481				\$ 484.201.028						\$ 501.845.060		

Cuadro N°3

TOTAL CONTRATOS SEGUNDO TRIMESTRE 2021	
CONCEPTO	CANTIDAD
ADQUISICIONES	1
PRESTACION DE SERVICIOS	14
APOYO LOGISTICO	1
CONSULTORIAS	1
MEJORAMIENTO Y ADECUACION	1
SUMINISTROS	1
ARRENDAMIENTO	0
TOTAL	19

Cuadro N°4

RELACION DE CONTRATOS REALIZADOS EN LOS MESES ABRIL, MAYO Y JUNIO EN LA IES INFOTEP 2021									
FECHA DE SUSCRIPCION	No. DE CONTRA	VALOR CONTRA	TIEMPO DE EJECUCION	CONTRATISTA	NIT O CEDI	MODALIDAD DE CONTRA	CLASE DE CONTRATO	CONCEPTO	
14 de abril de 2021	46	\$ 722.000.000	20 DIAS	UNIPLES S.A	811.021.363-0	SUBASTA INVERSA	ADQUISICION	ADQUISICION DE EQUIPAMIENTO PARA LAS ACTIVIDADES ACADÉMICAS DE LOS ESTUDIANTES DEL INSTITUTO NACIONAL DE FORMACION TECNICA PROFESIONAL "HUMBERTO VELASQUEZ GARCIA" DE CIENAGA MAGDALENA, CONFORME A LAS CANTIDADES Y CARACTERISTICAS TÉCNICAS PREVISTAS EN LA LICITA TECNICA.	
07 de mayo de 2021	47	\$ 4.050.000	3 meses	CARLOS ALFONSO CABANA REBOLLO	12.621.298	directa	PRESTACION DE SERVICIOS	PRESTACION DE SERVICIOS DE APOYO A LA GESTION COMO CONDUCTOR DEL VEHICULO REGISTRADO AL RESERVA DEL SECTOR DEL INSTITUTO NACIONAL DE FORMACION TECNICA PROFESIONAL "HUMBERTO VELASQUEZ GARCIA" INFOTEP CIENAGA.	
07 de mayo de 2021	48	\$ 4.800.000	3 meses	JOSE JAVIER QUINTO OROZCO	1.221.967.562	directa	PRESTACION DE SERVICIOS	PRESTACION DE SERVICIOS PROFESIONALES COMO INGENIERO CIVIL EN EL INSTITUTO NACIONAL DE FORMACION TECNICA PROFESIONAL "HUMBERTO VELASQUEZ GARCIA" INFOTEP CIENAGA.	
10 de mayo de 2021	49	\$ 783.921		INSTITUTO COLOMBIANO DE NORMAS TECNICAS Y CERTIFICACIONES	860.012.336-1	directa	CONSULTORIAS	SERVICIO DE RENOVACION DE LA AFILIACION DEL INSTITUTO NACIONAL DE FORMACION TECNICA PROFESIONAL "HUMBERTO VELASQUEZ GARCIA" INFOTEP CIENAGA MAGDALENA AL INSTITUTO COLOMBIANO DE NORMAS TECNICAS Y CERTIFICACIONES CONITEC.	
14 de mayo de 2021	50	\$ 5.153.560	20 DIAS	CONSTRUREMDELACIONES J&J S.A.S	900.859.699-1	minima cuantia	MANTENIMIENTO	MANTENIMIENTO, MEDIDAS EDUCATIVAS Y PODA DE ARBOLES DEL INSTITUTO NACIONAL DE FORMACION TECNICA PROFESIONAL "HUMBERTO VELASQUEZ GARCIA" INFOTEP CIENAGA MAGDALENA.	
21 de mayo de 2021	51	\$ 5.000.000	7 meses	JAVIER DAVID OSPINO OSPINO	1.004.307.247	minima cuantia	SUMINISTROS	CONTRATAR EL SERVICIO DE FOTOCOPIADO, LAMINADO Y ARICULADO PARA LAS OBRERIAS DEPENDIENTES DEL INSTITUTO NACIONAL DE FORMACION TECNICA PROFESIONAL "HUMBERTO VELASQUEZ GARCIA" DE CIENAGA MAGDALENA, POR CUENTA Y RESGSO DEL ADJUDICATARIO DE LA PRESENTE OBRON, CUYO VALOR NO EXCEDE EL 10% DE LA MENOR CUANTIA DEL INSTITUTO.	
24 de mayo de 2021	52	\$ 300.000.000	7 meses	FUNDACION SAN PANCRACIO PARA EL BIENESTAR CIUDADANO	900791799-3	directa	PRESTACION DE SERVICIOS	PRESTACION DE SERVICIOS PROFESIONALES Y DE APOYO OPERATIVO Y LOGISTICO PARA EL FORTALECIMIENTO DEL PLAN DE BIENESTAR INSTITUCIONAL DEL INSTITUCIONAL DE FORMACION TECNICA PROFESIONAL "HUMBERTO VELASQUEZ GARCIA" INFOTEP CIENAGA.	
27 de mayo de 2021	53	\$ 24.500.000	7 meses	JOHANNA CECILIA ESCOBAR GARCIA	57.463.888	directa	PRESTACION DE SERVICIOS	PRESTACION DE SERVICIOS PROFESIONALES Y DE APOYO A LA GESTION PARA LA MANEJO JURIDICO INTEGRAL DE LA GESTION CONTRACTUAL DEL Instituto Nacional De Formación Técnica Profesional "HUMBERTO VELASQUEZ GARCIA" INFOTEP CIENAGA.	
01 de junio de 2021	54	\$ 11.200.000	7 meses	ALDY ESPERANZA LOBELO POLO	1.221.967.249	directa	PRESTACION DE SERVICIOS	PRESTACION DE SERVICIOS PROFESIONALES TUBRIDOS EN EL INSTITUTO NACIONAL DE FORMACION TECNICA PROFESIONAL "HUMBERTO VELASQUEZ GARCIA" INFOTEP CIENAGA.	
02 de junio de 2021	55	\$ 10.000.000	4 meses	ALVARO ALCIDES AVENDAÑO MEDINA	1.082.553.989	directa	PRESTACION DE SERVICIOS	PRESTACION DE SERVICIOS PROFESIONALES TUBRIDOS ESPECIALIZADOS PARA EL APOYO A LA GESTION EN LA GESTION DEL TALENTO HUMANO DEL INSTITUTO NACIONAL DE FORMACION TECNICA PROFESIONAL "HUMBERTO VELASQUEZ GARCIA" INFOTEP CIENAGA.	
02 de junio de 2021	56	\$ 10.000.000	4 meses	MARKOS ALFREDO GRANDETT GASTELBONDO	85.370.416	directa	PRESTACION DE SERVICIOS	PRESTACION DE SERVICIOS PROFESIONALES Y DE APOYO A LA GESTION PARA LA ASISTENCIA JURIDICA INTEGRAL DEL INSTITUTO NACIONAL DE FORMACION TECNICA PROFESIONAL "HUMBERTO VELASQUEZ GARCIA" INFOTEP CIENAGA.	
08 de junio de 2021	57	\$ 13.200.000	4 meses	JUAN PABLO MENDOZA MUNIVE	12.626.539	directa	PRESTACION DE SERVICIOS	PRESTACION DE SERVICIOS PROFESIONALES TUBRIDOS ESPECIALIZADOS EN EL INSTITUTO NACIONAL DE FORMACION TECNICA PROFESIONAL "HUMBERTO VELASQUEZ GARCIA" INFOTEP DE CIENAGA.	
10 de junio de 2021	58	\$ 20.000.000	45 dias	CARLOS ARMANDO MAESTRE CASTILLA	15.249.006	directa	PRESTACION DE SERVICIOS	PRESTACION DE SERVICIOS PROFESIONALES AL INSTITUTO NACIONAL DE FORMACION TECNICA PROFESIONAL "HUMBERTO VELASQUEZ GARCIA" INFOTEP DE CIENAGA, EN CUMPLIMIENTO AL CONVOCIO INTERADMINISTRATIVO DEL DE 2021, SUGERIDO CON LA ALCALDIA DE ZONA BANANERA.	
10 de junio de 2021	59	\$ 20.000.000	45 dias	HAROLD YESID CABAS MERINO	84.458.788	directa	PRESTACION DE SERVICIOS	PRESTACION DE SERVICIOS PROFESIONALES ESPECIALIZADOS DE APOYO A LA GESTION DEL INSTITUTO NACIONAL DE FORMACION TECNICA PROFESIONAL "HUMBERTO VELASQUEZ GARCIA" INFOTEP DE CIENAGA, EN CUMPLIMIENTO AL CONVOCIO INTERADMINISTRATIVO DEL DE 2021, SUGERIDO CON EL MUNICIPIO ZONA BANANERA.	
10 de junio de 2021	60	\$ 15.000.000	45 dias	LUIS FERNANDO BERMUDEZ CAVIEDES	79.690.789	directa	PRESTACION DE SERVICIOS	PRESTACION DE SERVICIOS PROFESIONALES Y DE APOYO A LA GESTION DEL INSTITUTO NACIONAL DE FORMACION TECNICA PROFESIONAL "HUMBERTO VELASQUEZ GARCIA" INFOTEP DE CIENAGA, EN CUMPLIMIENTO AL CONVOCIO INTERADMINISTRATIVO DEL DE 2021, SUGERIDO CON EL MUNICIPIO ZONA BANANERA.	
10 de junio de 2021	61	\$ 15.000.000	45 dias	KAREN PAOLA CORREDOR CARRASCAL	1.082.871.806	directa	PRESTACION DE SERVICIOS	PRESTACION DE SERVICIOS PROFESIONALES Y DE APOYO A LA GESTION DEL INSTITUTO NACIONAL DE FORMACION TECNICA PROFESIONAL "HUMBERTO VELASQUEZ GARCIA" INFOTEP DE CIENAGA, EN CUMPLIMIENTO AL CONVOCIO INTERADMINISTRATIVO DEL DE 2021, SUGERIDO CON EL MUNICIPIO ZONA BANANERA.	
10 de junio de 2021	62	\$ 15.000.000	45 dias	MELISSA MILENA DITTA MEJIA	1.065.994.792	directa	PRESTACION DE SERVICIOS	PRESTACION DE SERVICIOS PROFESIONALES Y DE APOYO A LA GESTION DEL INSTITUTO NACIONAL DE FORMACION TECNICA PROFESIONAL "HUMBERTO VELASQUEZ GARCIA" INFOTEP DE CIENAGA, EN CUMPLIMIENTO AL CONVOCIO INTERADMINISTRATIVO DEL DE 2021, SUGERIDO CON EL MUNICIPIO ZONA BANANERA.	
15 de junio de 2021	63	\$ 6.400.000	4 meses	DALMA SANDRITH GALVIS NAVARRO	1.221.969.897	directa	PRESTACION DE SERVICIOS	PRESTACION DE SERVICIOS PROFESIONALES Y DE APOYO A LA GESTION DEL INSTITUTO NACIONAL DE FORMACION TECNICA PROFESIONAL "HUMBERTO VELASQUEZ GARCIA" INFOTEP DE CIENAGA, EN CUMPLIMIENTO AL CONVOCIO INTERADMINISTRATIVO DEL DE 2021, SUGERIDO CON EL MUNICIPIO ZONA BANANERA.	
26 de junio de 2021	64	\$ 12.036.000	1 dia	POSTA 305 S.A.S	891.701.932	directa	APOYO LOGISTICO	APOYO LOGISTICO Y DE PROTOCOLO PARA LA REALIZACION DEL PRIMER EVENTO DEL CLUSTER DEL COE A REALIZARSE EN EL INSTITUTO NACIONAL DE FORMACION TECNICA PROFESIONAL "HUMBERTO VELASQUEZ GARCIA" DE CIENAGA MAGDALENA.	
TOTAL		\$ 1.214.123.481							

Cuadro No 5

RELACION DE CONTRATOS DE PRESTACION DE SERVICIOS

Con el fin de verificar el comportamiento de los contratos de prestación de servicios, celebrados por la institución en el segundo trimestre, con base a la información suministrada por contratación se analizó que en el presente trimestre se firmaron catorce (14) contratos de prestación de servicios, al comparar segundo trimestre (abril-junio) de 2021 con el segundo trimestre 2020, se aprecia incremento en la variación absoluta es de \$445.250.000 y en la variación porcentual de 1.863%, igualmente al comparar el segundo trimestre con el primer trimestre 2021, la variación absoluta y porcentual en su orden se incrementó en \$ 31.906.840 y 1.864%. (Cuadros Nos 6)

RELACION DE CONTRATOS REALIZADOS EN LOS MESES ABRIL, MAYO Y JUNIO EN LA IES INFOTEP 2021									
FECHA DE SUSCRIPCION	No. DE CONTRATO	VALOR CONTRATO	TIEMPO DE EJECUCION	CONTRATISTA	NIT O CEDULA	MODALIDAD DE CONTRATO	CLASE DE CONTRATO	CONCEPTO	
07 de mayo de 2021	47	\$ 4.050.000	3 meses	CARLOS ALFONSO CABANA REBOLLO	12.621.298	directa	PRESTACION DE SERVICIOS	PRESTACION DE SERVICIOS DE APOYO A LA GESTION COMO CONDUCTORES UTILIZANDO EQUIPOS A DISPOSICION DE TON DE INSTITUTO NACIONAL DE FORMACION TECNICA PROFESIONAL "NUMERO DE EL ACQUISICION DE GARDA" INFOTEP CENAGA	
07 de mayo de 2021	48	\$ 4.800.000	3 meses	JOSE JAVIER QUINTO ORCIZO	1.221.967.562	directa	PRESTACION DE SERVICIOS	PRESTACION DE SERVICIOS PROFESIONALES COMO INGENIERO CIVIL EN EL INSTITUTO NACIONAL DE FORMACION TECNICA PROFESIONAL "NUMERO DE EL ACQUISICION DE GARDA" INFOTEP CENAGA	
14 de mayo de 2021	52	\$ 300.000.000	7 meses	FUNDACION SAN PANCRACIO PARA EL BIENESTAR CIUDADANO	900791799-3	directa	PRESTACION DE SERVICIOS	PRESTACION DE SERVICIOS PROFESIONALES Y DE APOYO OPERATIVO LOGISTICO PARA EL DESARROLLO DE LOS PLANES DE TRABAJO INSTITUCIONALES DEL INSTITUTO NACIONAL DE FORMACION TECNICA PROFESIONAL "NUMERO DE EL ACQUISICION DE GARDA" INFOTEP CENAGA	
27 de mayo de 2021	53	\$ 14.500.000	7 meses	JOHANNA CECILIA ESCOBAR GARCIA	97.463.888	directa	PRESTACION DE SERVICIOS	PRESTACION DE SERVICIOS PROFESIONALES Y DE APOYO PARA LA GESTION PARA LA ASISTENCIA EN LA GESTION OPERATIVA DEL INSTITUTO NACIONAL DE FORMACION TECNICA PROFESIONAL "NUMERO DE EL ACQUISICION DE GARDA" INFOTEP CENAGA	
01 de junio de 2021	54	\$ 11.200.000	7 meses	ALEJO ESPERANZA LOBLO POLO	1.221.967.249	directa	PRESTACION DE SERVICIOS	PRESTACION DE SERVICIOS PROFESIONALES JURIDICOS EN EL INSTITUTO NACIONAL DE FORMACION TECNICA PROFESIONAL "NUMERO DE EL ACQUISICION DE GARDA" INFOTEP CENAGA	
02 de junio de 2021	55	\$ 10.000.000	4 meses	ALVARO ALCIDES AVENDAÑO MEDINA	1.083.553.989	directa	PRESTACION DE SERVICIOS	PRESTACION DE SERVICIOS PROFESIONALES JURIDICOS EN EL APOYO A LA GESTION EN LA OFICINA DE VALOR HUMANO DEL INSTITUTO NACIONAL DE FORMACION TECNICA PROFESIONAL "NUMERO DE EL ACQUISICION DE GARDA" INFOTEP CENAGA	
02 de junio de 2021	56	\$ 10.000.000	4 meses	MAINDI ALFREDO GRANDETT GASTELBONDO	85.370.416	directa	PRESTACION DE SERVICIOS	PRESTACION DE SERVICIOS PROFESIONALES Y DE APOYO AL GESTION PARA LA ASISTENCIA JURIDICA INTERNA DEL INSTITUTO NACIONAL DE FORMACION TECNICA PROFESIONAL "NUMERO DE EL ACQUISICION DE GARDA" INFOTEP CENAGA	
08 de junio de 2021	57	\$ 13.200.000	4 meses	JUAN PABLO MENDOZA MUNIVE	12.626.539	directa	PRESTACION DE SERVICIOS	PRESTACION DE SERVICIOS PROFESIONALES JURIDICOS EN EL INSTITUTO NACIONAL DE FORMACION TECNICA PROFESIONAL "NUMERO DE EL ACQUISICION DE GARDA" INFOTEP CENAGA	
10 de junio de 2021	58	\$ 20.000.000	45 días	CARLOS ARMANDO MAESTRE CASTILLA	15.249.006	directa	PRESTACION DE SERVICIOS	PRESTACION DE SERVICIOS PROFESIONALES AL INSTITUTO NACIONAL DE FORMACION TECNICA PROFESIONAL "NUMERO DE EL ACQUISICION DE GARDA" INFOTEP CENAGA EN CUMPLIMIENTO AL CONTRATO INTERADMINISTRATIVO N.º 01 DE 2021, SUSCRITO CON LA OFICINA DE ZONAS MARITIMAS	
10 de junio de 2021	59	\$ 20.000.000	45 días	HAROLD YESID CABAS MERINO	84.458.788	directa	PRESTACION DE SERVICIOS	PRESTACION DE SERVICIOS PROFESIONALES DE APOYO AL GESTION DEL INSTITUTO NACIONAL DE FORMACION TECNICA PROFESIONAL "NUMERO DE EL ACQUISICION DE GARDA" INFOTEP CENAGA EN CUMPLIMIENTO AL CONTRATO INTERADMINISTRATIVO N.º 01 DE 2021, SUSCRITO CON EL MUNICIPIO DE ZONAS MARITIMAS	
10 de junio de 2021	60	\$ 15.000.000	45 días	LUIS FERNANDO BERMUDEZ CAVIEDES	79.690.789	directa	PRESTACION DE SERVICIOS	PRESTACION DE SERVICIOS PROFESIONALES Y DE APOYO AL GESTION DEL INSTITUTO NACIONAL DE FORMACION TECNICA PROFESIONAL "NUMERO DE EL ACQUISICION DE GARDA" INFOTEP CENAGA EN CUMPLIMIENTO AL CONTRATO INTERADMINISTRATIVO N.º 01 DE 2021, SUSCRITO CON EL MUNICIPIO DE ZONAS MARITIMAS	
10 de junio de 2021	61	\$ 15.000.000	45 días	HAREN PADUA CORREDOZ CARRASCAL	1.082.871.806	directa	PRESTACION DE SERVICIOS	PRESTACION DE SERVICIOS PROFESIONALES Y DE APOYO AL GESTION DEL INSTITUTO NACIONAL DE FORMACION TECNICA PROFESIONAL "NUMERO DE EL ACQUISICION DE GARDA" INFOTEP CENAGA EN CUMPLIMIENTO AL CONTRATO INTERADMINISTRATIVO N.º 01 DE 2021, SUSCRITO CON EL MUNICIPIO DE ZONAS MARITIMAS	
10 de junio de 2021	62	\$ 15.000.000	45 días	MEISSA MILBVA DITTA MEJA	1.065.994.792	directa	PRESTACION DE SERVICIOS	PRESTACION DE SERVICIOS PROFESIONALES Y DE APOYO AL GESTION DEL INSTITUTO NACIONAL DE FORMACION TECNICA PROFESIONAL "NUMERO DE EL ACQUISICION DE GARDA" INFOTEP CENAGA EN CUMPLIMIENTO AL CONTRATO INTERADMINISTRATIVO N.º 01 DE 2021, SUSCRITO CON EL MUNICIPIO DE ZONAS MARITIMAS	
15 de junio de 2021	63	\$ 6.400.000	4 meses	DALMA SAN DRITH GALLVIS NAVARRO	1.221.969.897	directa	PRESTACION DE SERVICIOS	PRESTACION DE SERVICIOS	

Cuadro N°6

7. GASTOS GENERALES

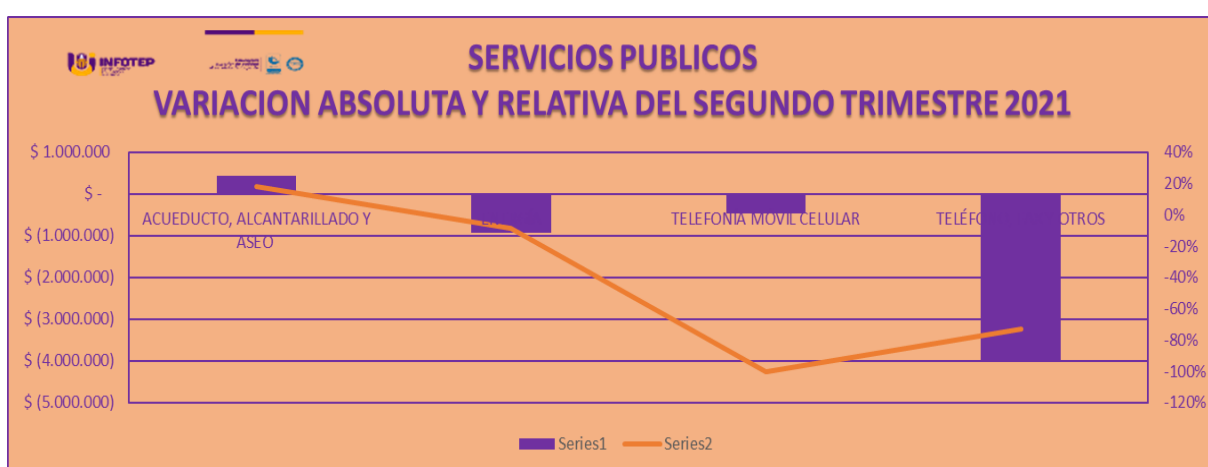
El comportamiento de la cuenta que conforman Gastos Generales, en la institución, incurridos en el segundo trimestre de 2021, fue el siguiente:

Servicios públicos: al comparar el segundo trimestre de la presente vigencia con el segundo trimestre 2020, en el presente informe disminuyo este rubro, variación absoluta \$4.982.595 y la variación porcentual -\$26%, debido a que las cuentas que lo componen disminuyeron, las cuales relacionamos a continuación: energía, \$924.480, telefonía móvil celular, \$457.457 y teléfono, fax y otros, \$4.023.118, salvo Acueducto alcantarillado y aseo, que se incrementó \$422.460 y porcentual 18%; en el comparativo primer trimestre con segundo trimestre 2021, se aprecia un incremento en la variación absoluta \$4.560.381 y la variación porcentual de 48%, porque las siguientes cuentas aumentaron: Acueducto, Alcantarillado y Aseo, aumento, presenta una variación absoluta de \$ 732.450, y variación porcentual 36%, y teléfono fax y otros, variación absoluta \$680.793 y la variación porcentual 84%, mientras que energía y telefonía móvil celular, disminuyo la variación absoluta, en su orden en, \$2.305.010 y \$367.519, esto se puede apreciar en los cuadro Nos 7 y grafica No 4

SERVICIOS PUBLICOS

CONCEPTO	SEGUNDO TRIMESTRE 2021				SEGUNDO TRIMESTRE 2020				2° TRIMESTRE 2021 VS 2° TRIMESTRE 2020		PRIMER TRIMESTRE 2021				2° TRIMESTRE 2021 VS 1° TRIMESTRE 2021	
	ABRIL	MAYO	JUNIO	TOTAL TRIMESTRE	ABRIL	MAYO	JUNIO	TOTAL TRIMESTRE	VARIACION ABSOLUTA	VARIACION RELATIVA	ENERO	FEBRERO	MARZO	TOTAL TRIMESTRE	VARIACION ABSOLUTA	VARIACION RELATIVA
ACUEDUCTO, ALCANTARILLADO Y ASEO	\$ 1.092.140	\$ 957.800	\$ 712.660	\$ 2.762.600	\$1.004.650	\$ 633.360	\$ 702.130	\$ 2.340.140	\$ 422.460	18%	\$ -	\$ 1.064.750	\$ 965.400	\$ 2.030.150	\$ 732.450	36%
ENERGÍA	\$ 5.594.090	\$ 4.153.280	\$ 68.470	\$ 9.815.840	\$6.839.200	\$1.997.600	\$1.903.520	\$10.740.320	\$ (924.480)	-9%	\$ -	\$ 4.145.520	\$ 7.975.330	\$ 12.120.850	\$ (2.305.010)	-19%
TELEFONÍA MÓVIL CELULAR	\$ -	\$ -	\$ -	\$ -	\$ -	\$ -	\$ 457.457	\$ 457.457	\$ (457.457)	-100%	\$ 367.519	\$ -	\$ -	\$ 367.519	\$ (367.519)	-100%
TELÉFONO, FAX Y OTROS	\$ 339.451	\$ 474.298	\$ 678.235	\$ 1.491.984	\$ 477.553	\$5.037.549	\$ -	\$ 5.515.102	\$ (4.023.118)	-73%	\$ -	\$ 379.503	\$ 431.688	\$ 811.191	\$ 680.793	84%

Cuadro N.º 7



Grafica N.º 4

El rubro de Combustibles en el comparativo segundo trimestre (abril-junio) de 2021 segundo 2020, y segundo trimestre con primer trimestre 2021, se aprecia que en este rubro no hubo erogación en los trimestres que comparamos por lo tanto la variación absoluta fue de \$0 y una variación relativa de 0. (Ver cuadro N.º 8)

CONCEPTO	SEGUNDO TRIMESTRE 2021				SEGUNDO TRIMESTRE 2020				2° TRIMESTRE 2021 VS 2° TRIMESTRE 2020		PRIMER TRIMESTRE 2021				2° TRIMESTRE 2021 VS 1° TRIMESTRE 2021	
	ABRIL	MAYO	JUNIO	TOTAL TRIMESTRE	ABRIL	MAYO	JUNIO	TOTAL TRIMESTRE	VARIACION ABSOLUTA	VARIACION RELATIVA	ENERO	FEBRERO	MARZO	TOTAL TRIMESTRE	VARIACION ABSOLUTA	VARIACION RELATIVA
COMBUSTIBLES Y LUBRICANTES	\$ -	\$ -	\$ -	\$ -	\$ -	\$ -	\$ -	\$ -	\$ -	0%	\$ -	\$ -	\$ -	\$ -	\$ -	0%

Cuadro N.º 8

7.2 Mantenimiento

Para analizar el comportamiento de esta cuenta, se procedió a comparar el segundo trimestre 2021 segundo trimestre 2020, variación absoluta en \$90.390.602 y variación porcentual -100%, así mismo al comparar el primer trimestre con segundo trimestre 2021, se aprecia que también disminuyo, variación absoluta en \$3.800.000 y variación porcentual 100%, esto se puede apreciar en el siguiente cuadro. (Cuadro N.º 9)

CONCEPTO	SEGUNDO TRIMESTRE 2021				SEGUNDO TRIMESTRE 2020				2º TRIMESTRE 2021 VS 2º TRIMESTRE 2020		PRIMER TRIMESTRE 2021				2º TRIMESTRE 2021 VS 1º TRIMESTRE 2021	
	ABRIL	MAYO	JUNIO	TOTAL TRIMESTRE	ABRIL	MAYO	JUNIO	TOTAL TRIMESTRE	VARIACION ABSOLUTA	VARIACION RELATIVA	ENERO	FEBRERO	MARZO	TOTAL TRIMESTRE	VARIACION ABSOLUTA	VARIACION RELATIVA
MANTENIMIENTO	\$.	\$.	\$.	\$.	\$.	\$ 90.390.602	\$.	\$ 90.390.602	\$ (90.390.602)	-100%	\$.	\$.	\$ 3.800.000	\$ 3.800.000	\$ (3.800.000)	-100%

Cuadro N.º 9

7.4 Papelería y útiles de oficina: El análisis realizado a esta cuenta, mediante el comparativo segundo trimestre (abril-junio) 2021 versus segundo trimestre 2020, se aprecia que disminuyo la variación absoluta fue de \$(3.000.000), y la variación porcentual de -100%, debido que en el presente trimestre no se celebró contrato para la compra de elementos de papelería, de escritorio y útiles de oficina, al comparar segundo trimestre con primer trimestre 2021, se aprecia que la variación porcentual fue 0, no hubo erogación este trimestre

CONCEPTO	SEGUNDO TRIMESTRE 2021				SEGUNDO TRIMESTRE 2020				2º TRIMESTRE 2021 VS 2º TRIMESTRE 2020		PRIMER TRIMESTRE 2021				2º TRIMESTRE 2021 VS 1º TRIMESTRE 2021	
	ABRIL	MAYO	JUNIO	TOTAL TRIMESTRE	ABRIL	MAYO	JUNIO	TOTAL TRIMESTRE	VARIACION ABSOLUTA	VARIACION RELATIVA	ENERO	FEBRERO	MARZO	TOTAL TRIMESTRE	VARIACION ABSOLUTA	VARIACION RELATIVA
PAPELERÍA Y ÚTILES DE ESCRITORIO Y OFICINA	\$.	\$.	\$.	\$.	\$.	\$ 3.000.000	\$.	\$ 3.000.000	\$ (3.000.000)	-100%	\$.	\$.	\$.	\$.	\$.	0%

(Ver cuadro N.º 10)

8. CONCLUSIONES Y RECOMENDACIONES

El análisis hecho por la Oficina de Control Interno del INFOTEP, concerniente al comportamiento de los Gastos, en materia de Austeridad y Eficiencia en el Gasto Público, se puede concluir que las medidas de Austeridad implementadas por la institución, tendientes al cumplimiento de las directrices establecidas por el Gobierno Nacional, en relacionadas con la Austeridad y Eficiencia en el Gasto Público, con el fin de disminuir y/o racionalización los gasto de funcionamiento del Instituto Nacional de formación Técnica Profesional Humberto Velásquez García INFOTEP, sin que ellas afecten el cumplimiento de la Misión y Objetivos institucionales, son eficaces; con base al comparativo, segundo trimestre 2021 versus segundo trimestre de 2020, y segundo trimestre con el cuarto trimestre 2021, se pudo verificar el comportamiento de los gastos. Entre las medidas de austeridad podemos enunciar las siguientes:

- ✓ La papelería y útiles de oficina se entrega trimestral o semestralmente, igualmente el establecimiento de procedimientos en los cuales se estableció que la comunicación interna (oficios, memorandos, convocatoria, circulares, entre otras), se realicen a través del correo institucional, lo cual agiliza el proceso y contribuye a racionalizar los gastos por concepto de papelería y útiles de oficina, es así como, en el análisis realizado a esta cuenta, mediante el comparativo segundo trimestre (abril-junio) 2021 versus segundo trimestre 2020, se aprecia que disminuyo la variación absoluta fue de \$(3.000.000), y la variación porcentual de -100%
- ✓ Disminución en la cuenta de servicios públicos: energía Eléctrica disminuyo la variación absoluta en energía, \$924.480, telefonía móvil celular, \$457.457 y teléfono, fax y otros, \$4.023.118, salvo acueducto y alcantarillado, esta disminución se debe a que las clases son virtuales y a la alternancia en las oficinas, debido al COVID:19.
- ✓ El rubro de Combustible, en el trimestre objeto de análisis se constató que por este concepto no hubo erogación en, lo cual se puede evidenciar en el comparativo segundo trimestre (abril-junio) de 2021 segundo 2020, y segundo trimestre con primer trimestre 2021, la variación absoluta fue de \$0 y una variación relativa de 0
- ✓ Mantenimiento, el comportamiento de esta cuenta, mediante el análisis el comportamiento de esta cuenta se procedió a comparar el segundo trimestre 2021 segundo trimestre 2020, variación absoluta en \$90.390.602 y variación porcentual -100%, así mismo al comparar el primer trimestre con segundo trimestre 2021, se aprecia que también disminuyo, variación absoluta en \$3.800.000 y variación porcentual 100%,

Recomendaciones:

Una vez remitido este informe al Representante legal del INFOTEP-Ciénaga, deberá ser publicado en la página web institucional, cumpliendo con el principio de Transparencia y acceso a la información.

Seguir con las medidas y controles que permitan disminuir los gastos generales con el fin de cumplir con las disposiciones establecidas por el Gobierno Nacional en materia de Austeridad

ROSALBA MARRIAGA MORENO
Profesional Universitario. Control Interno (e)

